

Kuntien imago 2023 – yrittäjäpäättäjien näkemykset kunnista toimintaympäristönä

TUTKIMUSRAPORTTI

Järvenpää

Taloustutkimus Oy

Kuntien imago 2023



Kuntien imago -tutkimus kertoo, millaisia arvioita kunnat ja kaupungit saavat yrityksiltä ja yrityspäättäjiltä



Mukana Suomen 53 suurinta (yli **20 000** asukasta) kuntaa ja kaupunkia sekä niiden alueella toimivat elinkeinoyhtiöt



Tänä vuonna yhteensä 2 826 vastaajaa



Kuntakohtaisissa vastaajamäärissä on eroja

Tutkimuksen toteutus

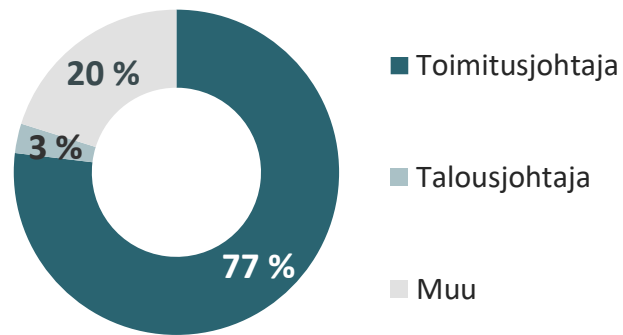
- Tämä tutkimuskonsepti on Taloustutkimuksen omaa tuotantoa
- Puhelininformoitu internet-kysely ajalla 21.8.-23.10.2023
- Tiedonkeruuta täydennetty Taloustutkimuksen omassa internet-paneelissa ajalla 3.-17.10.2023

Uutta tänä vuonna

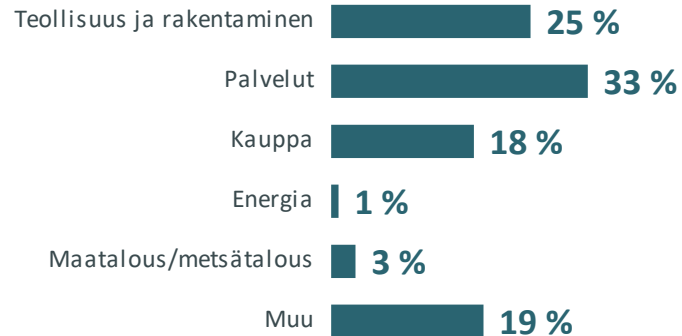
- Kunta- ja kaupunkimäärää on kasvatettu (+ 17). Aiemmin mukana on ollut kaikki yli 30 000 asukkaan kunnat ja kaupungit. Nyt raja on 20 000 asukasta.
- Elinkeino-yhtiöitä käsittelevää osuutta on lisätty ja yhtiöitä on käsitelty omilla nimillään tutkimuslomakkeella.
- Erillisessä osiossa yrityspäättäjät ovat voineet arvioida kuntia ja kaupunkeja myös mielikuvan perusteella, vaikei niillä olisikaan toimintaa kyseisessä kunnassa tai kaupungissa.

Vastaajien taustatiedot

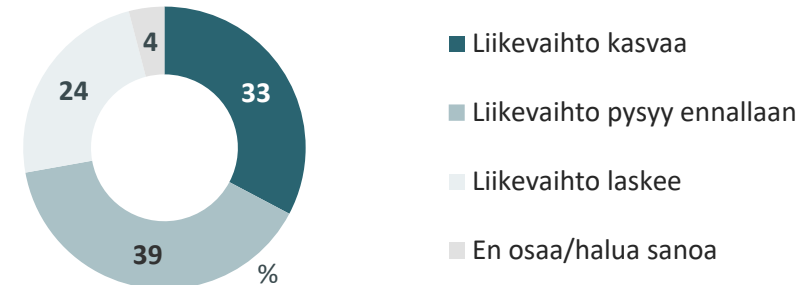
ASEMA YRITYKSESSÄ



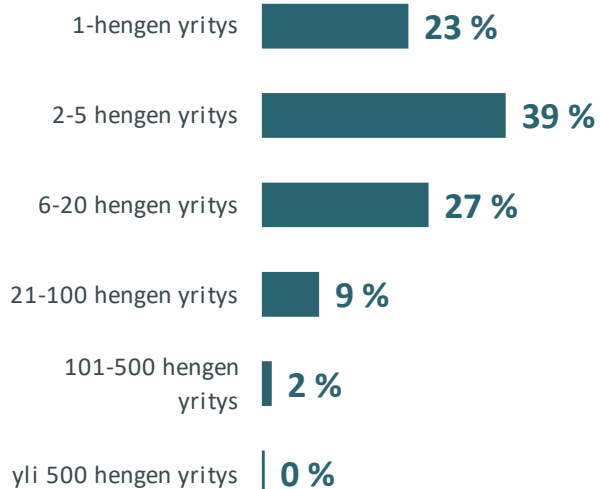
PÄÄTOIMIALA



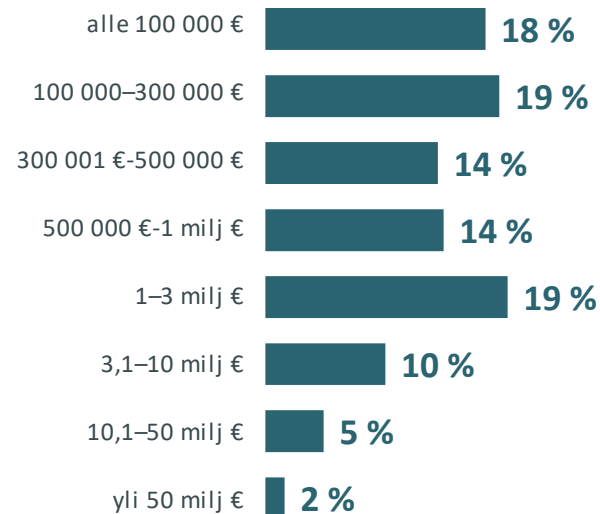
LIKEVAIHDON KEHITYS



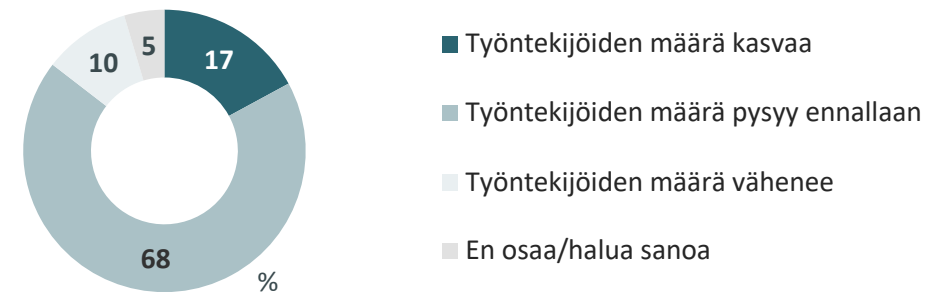
HENKILÖSTÖ



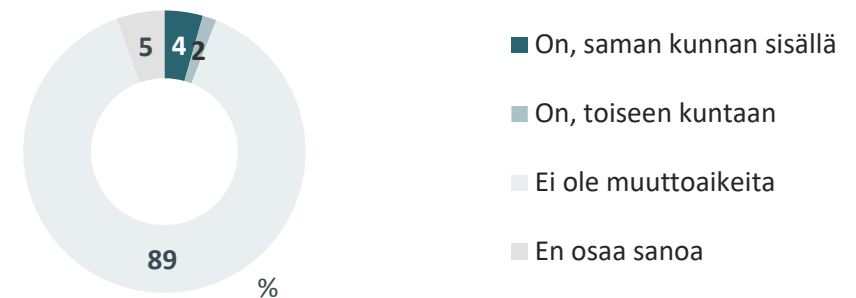
LIKEVAIHTO



HENKILÖSTÖN KEHITYS



MUUTTOAIKEET



Yhteenveto

Kaikki kunnat

KOKONAISMIELIKUVA KUNNASTA



Yrityksellä on toimintaa ko. kaupungin kanssa, arvosanan antaneet, asteikko 4-10

KUNNAN NPS



KOKONAISMIELIKUVA ELINKEINOYHTIÖSTÄ



On tekemisissä elinkeinoyhtiön kanssa ja arvosanan antaneet, asteikko 4-10

ELINKEINOYHTIÖN NPS



IMAGOTEKIJÄT

Yrityksellä on toimintaa ko. kaupungin kanssa, arvosanan antaneet, asteikko 4-10

Liikenteellinen sijainti ja yhteydet	7,98
Yhteistyön sujuvuus elinkeinoyhtiön kanssa	7,43
Yritysten ja oppilaitosten välinen yhteistyö	7,39
Keskuksen kaupalliset palvelut	7,37
Kunnan yrittäjämönteisyys	7,32
Kansainvälisen osaamisen ja työperäisen maahanmuuton edistäminen	7,19
Kunnan elinvoimaisuuden vahvistaminen	7,13
Työvoiman saatavuus	7,04
Kaavoitus yritystoiminnan kannalta	6,99
Kunnan markkinointi	6,98
Kunnan virkamiehiin saa helposti yhteyden	6,98
Kuntien välinen yhteistyö	6,91
Innovaatioiden tukeminen	6,90
Kunnan ja yritysten välinen yhteistyö	6,88
Kunnan asioiden tiedottaminen yrityksille	6,75

Yhteenveto | Kymmenen kärki 2023

Paras kokonais- vaikutelma (4-10)

1. Lieto
2. Seinäjoki
3. Tampere
4. Kaarina
5. Pirkkala
5. Vaasa
7. Kuopio
8. Joensuu
9. Siilinjärvi
10. Lempäälä

Parhaimmat imagotekijät

1. Lieto
2. Seinäjoki
3. Tampere
4. Pirkkala
5. Raisio
6. Kaarina
7. Siilinjärvi
8. **Järvenpää**
9. Vaasa
10. Kerava

Suosittelu NPS

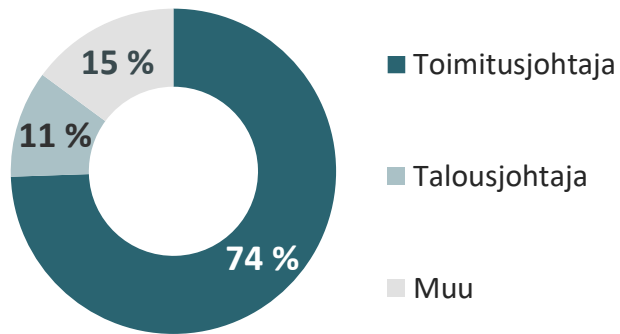
1. Seinäjoki
2. Lieto
3. Tampere
4. Kaarina
5. Joensuu
6. Tornio
7. Siilinjärvi
8. Vaasa
9. Pirkkala
10. Raisio



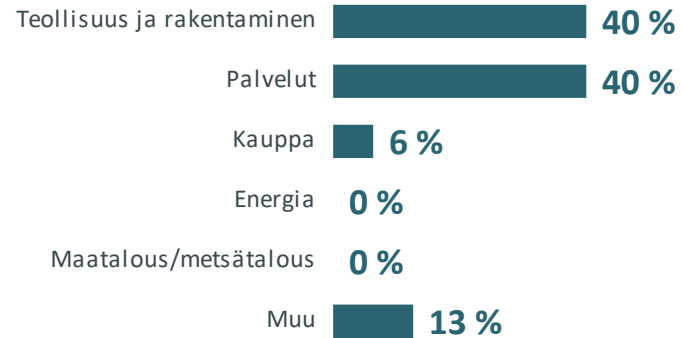
Järvenpää

Vastaajien taustatiedot, Järvenpää

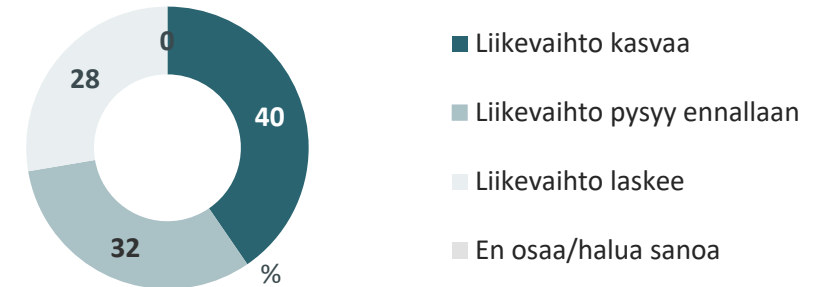
ASEMA YRITYKSESSÄ



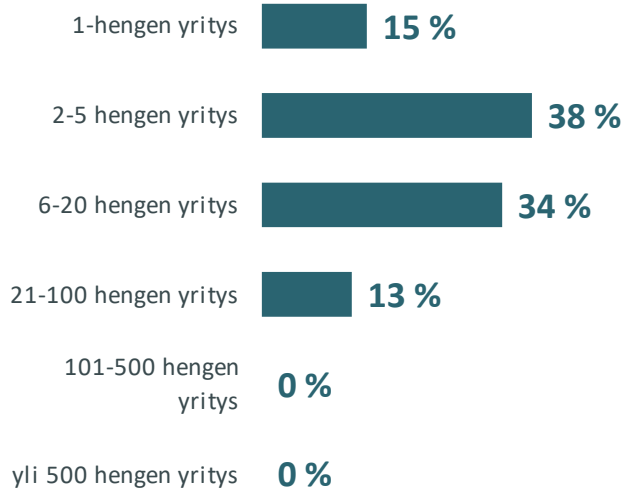
PÄÄTOIMIALA



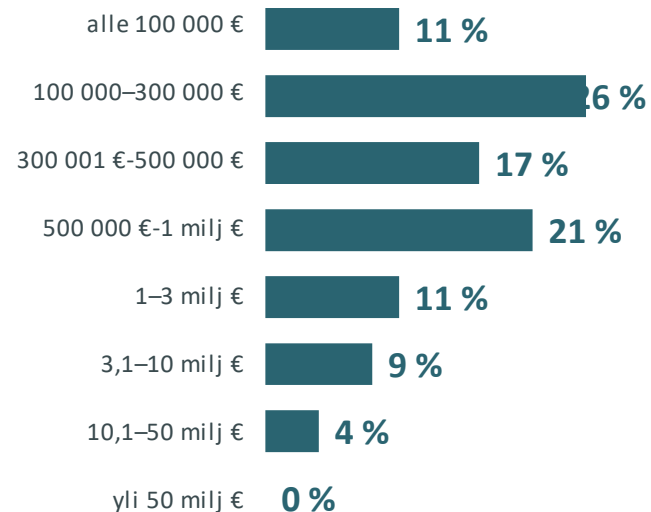
LIKEVAIHDON KEHITYS



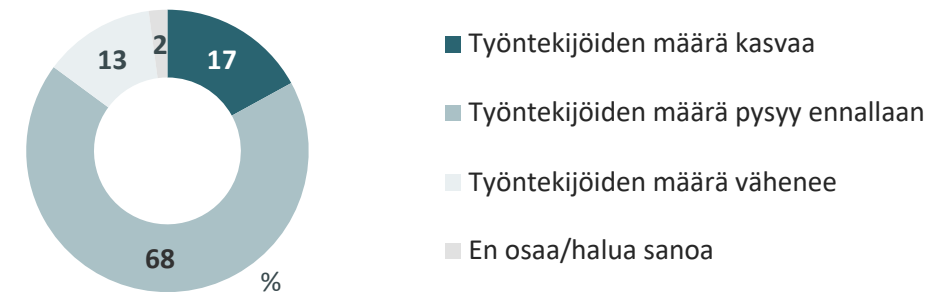
HENKILÖSTÖ



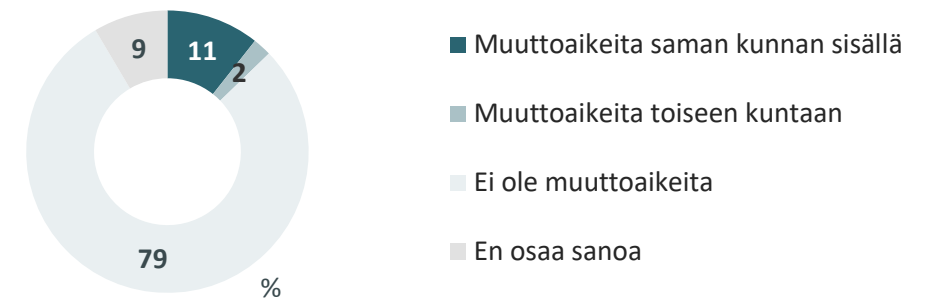
LIKEVAIHTO



HENKILÖSTÖN KEHITYS



MUUTTOAIKEET



Yhteenveto

Järvenpää

KOKONAISMIELIKUVA KUNNASTA



Yrityksellä on toimintaa ko. kaupungin kanssa, arvosanan antaneet, asteikko 4-10

KOKONAISMIELIKUVA ELINKEINOYHTIÖSTÄ



On tekemisissä elinkeinoyhtiön kanssa ja arvosanan antaneet, asteikko 4-10

KUNNAN NPS



ELINKEINOYHTIÖN NPS



IMAGOTEKIJÄT

Arvosanan antaneet, asteikko 4-10

	Ka.	Sijoitus
Liikenteellinen sijainti ja yhteydet	8,36	15/53
Yhteistyön sujuvuus elinkeinoyhtiön kanssa	7,85	9/53
Kunnan yrittäjämönteisyys	7,80	11/53
Kunnan elinvoimaisuuden vahvistaminen	7,73	8/53
Kunnan markkinointi	7,56	4/53
Kaavoitus yritystoiminnan kannalta	7,52	11/53
Kunnan asioiden tiedottaminen yrityksille	7,52	3/53
Kunnan virkamiehiin saa helposti yhteyden	7,38	15/53
Kansainvälisen osaamisen ja työperäisen maahanmuuton edistäminen	7,38	10/53
Kunnan ja yritysten välinen yhteistyö	7,35	12/53
Keskuksen kaupalliset palvelut	7,35	21/53
Yritysten ja oppilaitosten välinen yhteistyö	7,30	30/53
Kuntien välinen yhteistyö	6,95	25/53
Innovaatioiden tukeminen	6,88	24/53
Työvoiman saatavuus	6,85	33/53

Kokonaisvaikutelma kunnasta

Järvenpää

Kaikkien kuntien
keskiarvo

7,39



Sijoitus
Kaikissa kunnissa

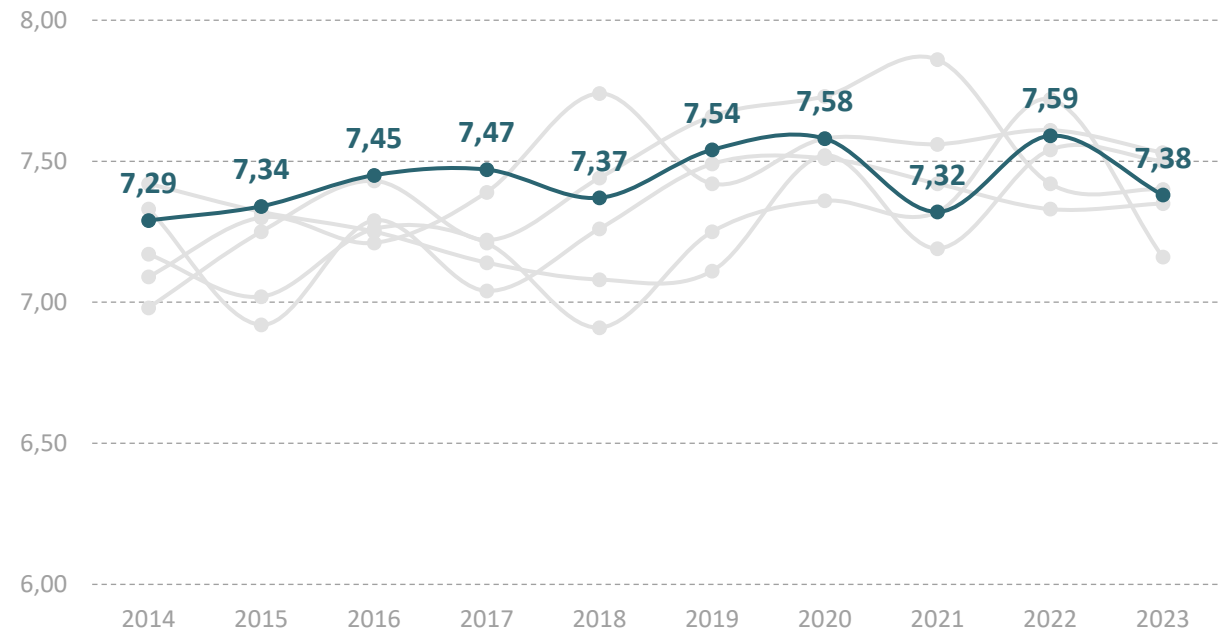
2023: **26/53**

2022: 15/36

Vertailukunnissa

2023: **4/6**

2022: 3/6



Kokonaisvaikutelma kunnasta

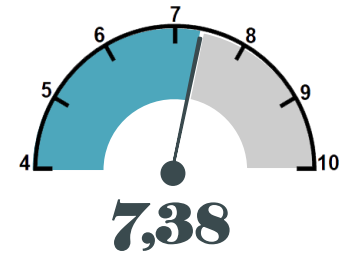
Arvioi kaupunkin/kunnan kokonaisvaikutelmaa yleisarvosanalla 4-10. (4=huono, 10=erinomainen)

Vahvuus / heikkous –portfolio: Järvenpää

- Suhteellinen vaikutus kokonaisvaikutelmaan kunnasta
(merkitys k a s v a a)
- 1 **7,80** Kunnan yrittäjämönteisyys
 - 2 **8,36** Liikenteellinen sijainti ja yhteydet
 - 3 **7,35** Kunnan ja yritysten välinen yhteistyö
 - 4 **7,73** Kunnan elinvoimaisuuden vahvistaminen
 - 5 **7,56** Kunnan markkinointi
 - 6 **7,52** Kaavoitus yritystoiminnan kannalta
 - 7 **7,52** Kunnan asioiden tiedottaminen yrityksille
 - 8 **7,30** Yritysten ja oppilaitosten välinen yhteistyö
 - 9 **7,38** Kunnan virkamiehiin saa helposti yhteyden
 - 10 **6,88** Innovaatioiden tukeminen
 - 11 **7,38** Kansainvälisen osaamisen ja työperäisen maahanmuuton edistäminen
 - 12 **6,95** Kuntien välinen yhteistyö
 - 13 **7,85** Yhteistyön sujuvuus elinkeinoyhitiön kanssa
 - 14 **6,85** Työvoiman saatavuus
 - 15 **7,35** Keskuksen kaupalliset palvelut

Kokonaisvaikutelma kunnasta

Keskiarvo 0-10
(4 huono...10 erinomainen)



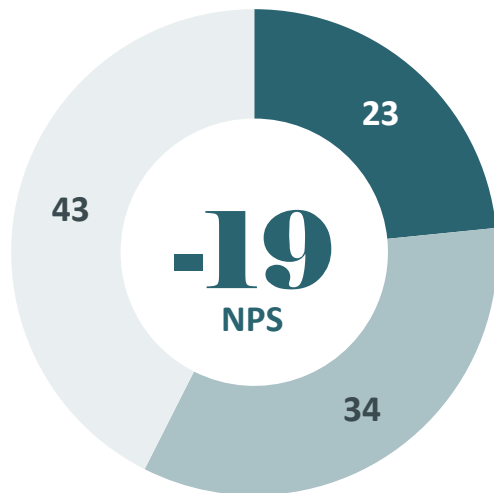
Alle 7,00 Heikko 7,00-7,99 Keskiverto 8,00+ Erinomainen



Kunnan suositteluhaluukkuus NPS

Järvenpää

Kaikkien kuntien
keskiarvo



Sijoitus
Kaikissa kunnissa

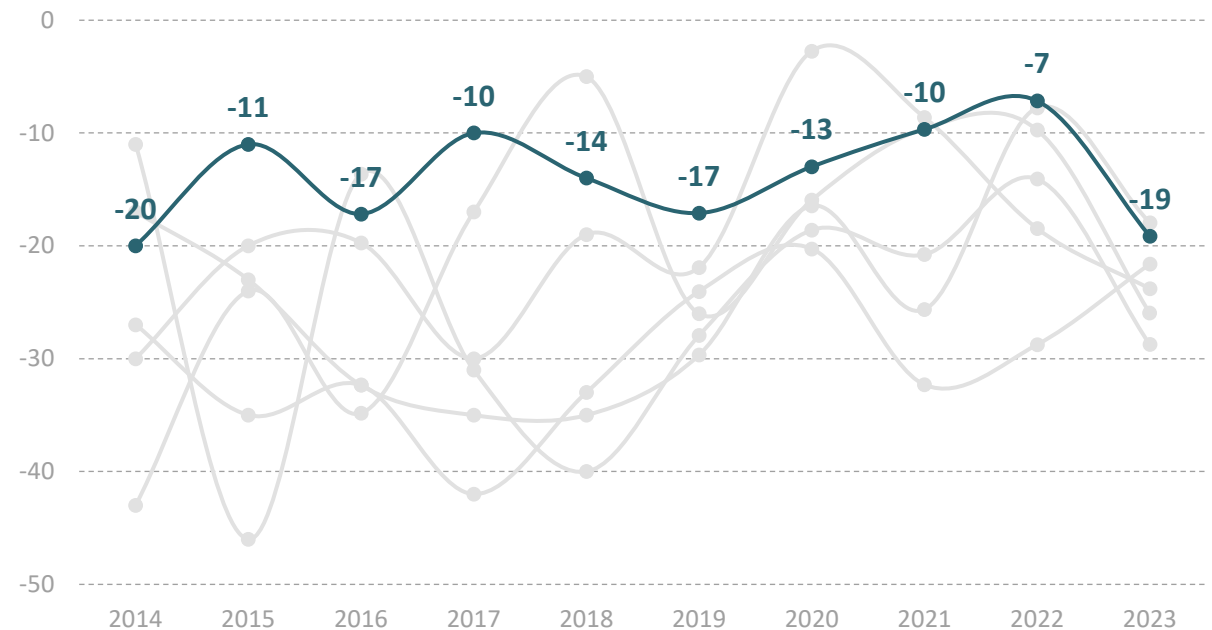
2023: **16/53**

2022: 8/36

Vertailukunnissa

2023: **2/6**

2022: 1/6



Suosittelijat
 Passiiviset
 Kriitikot

Suositteluhaluukkuus NPS

NPS lasketaan vähentämällä arvosanan 9-10 antaneiden prosenttiosuus arvosanan 0-6 antaneiden prosenttiosuudesta

Kerromme
miehellämme
lisää!

Tommi Saarnio Insight Manager
+358 10758 5015
tommi.saarnio@taloustutkimus.fi

Kari-Pekka Töyrylä Account & Insight Director
+358 10758 5315
kari-pekka.toyryla@taloustutkimus.fi

www.taloustutkimus.fi

